

A dark blue vertical bar on the left side of the page. A blue arrow-shaped graphic points to the right from the bar, containing the date.

Abril de 2023

Manual de ingreso a plataforma

A series of thin, curved lines in shades of blue and grey that originate from the bottom left and curve upwards and to the right.

HECTOR MANUEL GARCIA ESCOBAR
EDUCACION SUPERIOR MARISTA S.A. DE C.V.

Tabla de contenido

Ingreso a la plataforma.....	2
Inicio de sesión con cuenta de Google.	3
Inicio de sesión con cuenta de Microsoft.	4

Ingreso a la plataforma



EDUCACIÓN SUPERIOR MARISTA, A.C.

INGRESA CON

 Google BCLB

 Google UMG

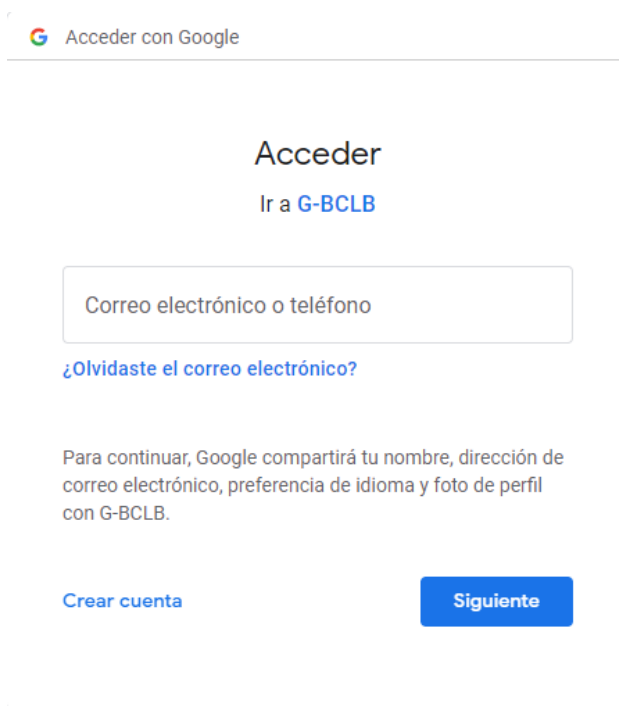
 Microsoft BCLB

 Microsoft UMG

El inicio de sesión se realiza únicamente mediante una cuenta institucional (Google o Microsoft) ya sea del Bachillerato (BCLB) o de la Universidad (UMG), ya que, si se intenta acceder con una cuenta personal o externa, el sistema marcará un error e impedirá el acceso.

Inicio de sesión con cuenta de Google.

Al seleccionar la opción de ingreso con Google (de BCLB o UMG), si no se tiene una sesión de Google iniciada en el navegador con el que estamos ingresando, se mostrará el formulario de inicio de sesión de Google en donde solicitará la dirección de correo por medio de la cual deseamos autenticarnos.



Acceder con Google

Acceder

Ir a [G-BCLB](#)

[¿Olvidaste el correo electrónico?](#)

Para continuar, Google compartirá tu nombre, dirección de correo electrónico, preferencia de idioma y foto de perfil con G-BCLB.


[Crear cuenta](#) [Siguiente](#)


Debemos seguir el proceso de inicio de sesión de Google, una vez terminado, se nos dará acceso a la página principal de la plataforma.


En caso de tener una sesión iniciada, solo se debe seleccionar la cuenta con la cual se accederá.

Selecciona una cuenta

para ir a [G-BCLB](#)

 HECTOR MANUEL GARCIA ESCOBAR
soporteydesarrollo@g.umg.edu.mx

 HECTOR MANUEL GARCIA ESCOBAR
soporteydesarrollo@g.cervantesloma.edu.mx

 Usar otra cuenta

Para continuar, Google compartirá tu nombre, tu dirección de correo electrónico, tu preferencia de idioma y tu foto de perfil con G-BCLB.

Inicio de sesión con cuenta de Microsoft.

Al seleccionar la opción de ingreso con Microsoft (de BCLB o UMG), si no se tiene una sesión de Microsoft iniciada, se mostrará el formulario de inicio de sesión de Microsoft en donde solicitará la dirección de correo a la cual deseamos acceder.



Iniciar sesión

usuario@umg.edu.mx

[¿No puede acceder a su cuenta?](#)

Siguiente

¿Necesita ayuda con su cuenta institucional? Puede contactar a Soporte Técnico al teléfono +52 (33) 3540-3900 en la extensión 1097.



Opciones de inicio de sesión

Debemos seguir el proceso de inicio de sesión de Microsoft, una vez terminado, se nos dará acceso a la página principal de la plataforma.